

## 2017年度「卒業研究」の提出について

1. 対象学生 : 2017年9月卒業予定者
2. 受付期間 : 2017年7月5日(水)～7日(金)
3. 提出締切日 : 2017年7月7日(金) 16:30まで
4. 提出の手順 :
  - ① 所定の表紙を一番上にして、論文をクリップで留める(ホチキス止めしない。)
  - ② ①で束ねた論文を封筒に入れ、封筒の表紙に「卒業論文提出票」を上半分糊付けして貼る。
  - ③ 封筒に封をする。
  - ④ 教務グループ窓口へ提出する。
  - ⑤ 教務グループスタッフの押印がされた「B票」を受け取り、論文提出手続きが完了。

※提出手順詳細は2ページにて

5. 提出先 : 教務グループ窓口

※ いかなる理由があっても、上記期間外の受け付けはしません。

※ 「卒業論文提出票」は受付期間中に教務にて配布します。

提出後に返却される「B票」は「卒業論文が提出された」という証拠になります。大切に保管してください。

### 【卒業論文提出にあたっての詳細】

以下、「麗澤大学HP」内、「外国語学部卒業研究について」のページにて掲載。

<http://www2.reitaku-u.ac.jp/koho/kyoumu/kyomudoc/seminar/gaigo/sotuken/sotuken.htm>

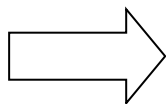

(麗澤大学HP⇒学生ポータル⇒外国語学部⇒外国語学部卒業研究について)

### 【卒業論文を封入する封筒について】

「履歴書在中」といった、就職活動に使用する封筒を代用することは認めません。


【提出の手順】（詳細）

①所定の表紙を一番上にして、論文をクリップで留める（ホチキス留めしない。）




クリップで留める。  
（ホチキス留めしない）

②①で束ねた論文を封筒に入れ、封筒の表紙に「卒業論文提出票」を上半分糊付けして貼る。  
（キリトリセンは切り取らないで提出して下さい）



「卒業論文提出票」の上部裏面にのみ糊付けをして下さい。  
用紙全体に糊付けする必要はありません。

③封筒に封をする。




ひもでくくるタイプの封筒はひもでくくり、フタの部分にも糊付けをして貼ってください。

※キャリアセンターで購入するような「履歴書在中」の封筒での提出は認めません。  
各自、市販のもので準備すること。

④教務グループ窓口へ提出する。

提出後、教務グループスタッフが「卒業論文提出票」内の「A票」「B票」に確認印を押印します。

⑤教務グループスタッフの押印がされた「B票」を受け取り、論文提出手続きが完了。



以上